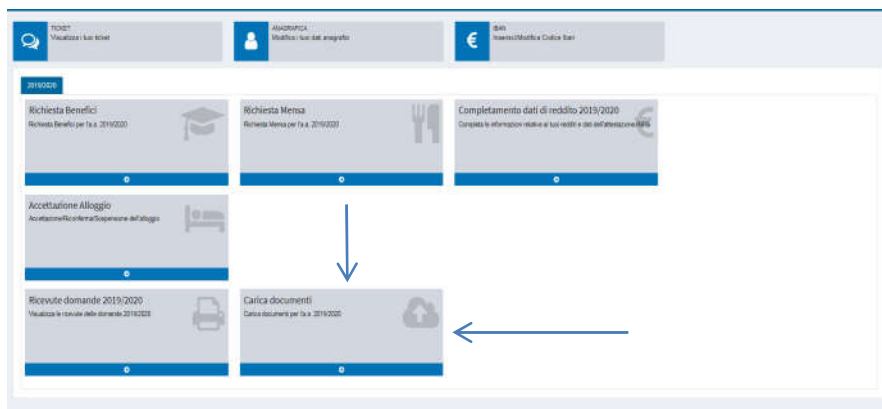
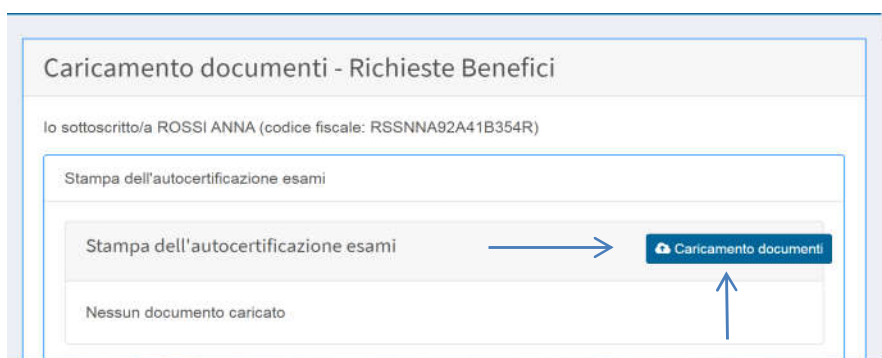


GUIDA PER IL CARICAMENTO DELL'AUTOCERTIFICAZIONE DEGLI ESAMI – RIAPERTURA TERMINI DAL 2 OTTOBRE AL 7 OTTOBRE 2019 ORE 13,00

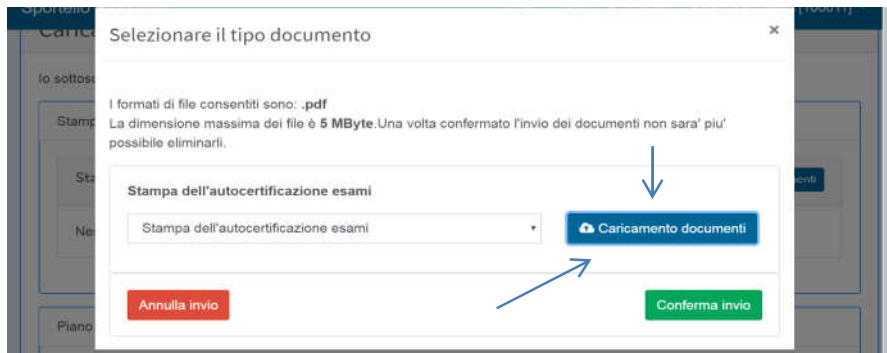
1) Dopo aver effettuato l'accesso, cliccare su: "carica documenti"



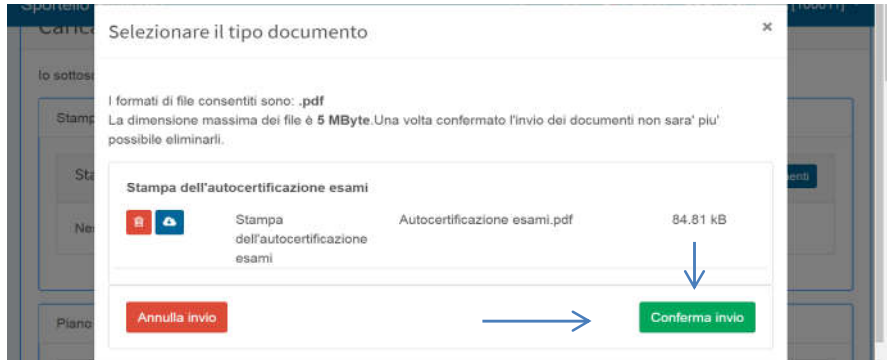
2) Cliccare su: "caricamento documenti"



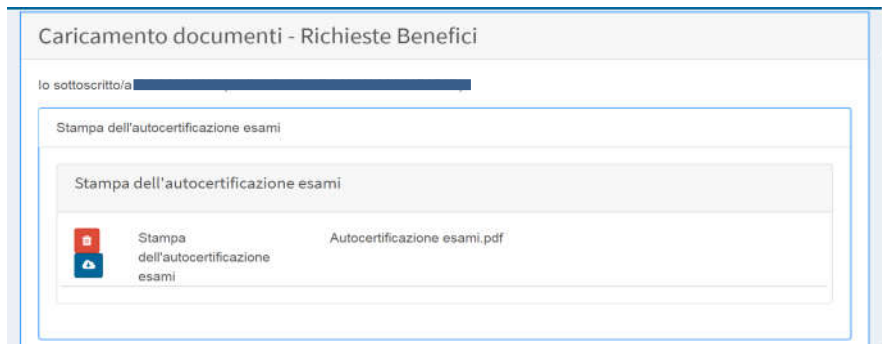
- 3) Caricare il documento richiesto:



- 4) Attendere il completamento del caricamento
- 5) Cliccare su "Conferma Invio":



Se il documento è stato caricato ed inviato correttamente si visualizza la seguente schermata:



N.B. : se non si visualizza la precedente schermata il documento non è stato trasmesso.

Il sistema non genera nessun'altra ricevuta dell'avvenuto invio del documento.